

ÉQUIPEMENT DE PROTECTION INDIVIDUELLE



Cagoule à adduction d'air protégeant la tête, le cou et les épaules

Vêtement conçu pour protéger le travailleur contre les poussières et les projections d'abrasifs ou de métaux

Gants

IMPORTANT

Il ne faut jamais modifier un appareil de protection respiratoire.

Chaussures de sécurité

INSPECTION ET ENTRETIEN DE L'APPAREIL DE PROTECTION RESPIRATOIRE

Avant et après chaque usage, vérifiez le système d'alimentation

- Les boyaux sont-ils en bon état ?
Les accessoires de raccordement le sont-ils ?
Les embouts ? Les dispositifs réglant le débit d'air ?
- Les raccords sont-ils étanches ?
- Les joints nécessaires sont-ils présents ?
- L'alimentation en air dans la cagoule assure-t-elle une pression positive empêchant les poussières d'y pénétrer ?

Vérifiez la cagoule et sa partie faciale

- Les pièces sont-elles propres et en bon état ?
- Les parties caoutchoutées sont-elles flexibles ?
- Les coutures sont-elles en bon état ?
- Les sangles d'amortissement du serre-tête le sont-elles ?
Les brides, boucles et attaches ?
Le col intérieur de la cagoule ?
- La visière est-elle cassée ou égratignée ?
S'ajuste-t-elle parfaitement au masque ?
Manque-t-il des pinces ?

Toujours mettre, enlever, nettoyer et entreposer l'équipement de protection individuelle en dehors de la zone des travaux de décapage.


Dès que vous constatez une défectuosité, corrigez le problème en remplaçant toutes les pièces fissurées, déchirées, brisées, manquantes ou usées avant de vous servir de l'équipement.

NETTOYAGE


Chaque jour, nettoyez votre appareil de protection respiratoire en suivant ces étapes :




Démontez les éléments de la cagoule et de la pièce faciale.



Lavez chacune des pièces à l'eau chaude (à 50 °C ou 120 °F) avec un détergent doux à l'aide d'une brosse à poils souples, puis rincez-les à l'eau claire et chaude.



Faites-les sécher sur un support ou sur une surface propre en prenant les précautions nécessaires pour qu'elles ne se déforment pas.




Inspectez et remontez les pièces sèches dans une zone différente de celle du démontage pour prévenir la contamination. Vérifiez l'étanchéité de l'appareil et corrigez toute défectuosité.

DÉSINFECTION


Toutes les semaines, ou avant usage par un autre travailleur, désinfectez l'appareil de protection respiratoire en l'immergeant au moins deux minutes dans un bain d'une des solutions suivantes :

- Solution formée de 1 ml d'eau de Javel par litre d'eau à 43 °C
- ou
- Solution formée de 0,8 ml de teinture d'iode par litre d'eau à 43 °C



ENTREPOSAGE

- Entrez les équipements de protection individuelle dans un endroit propre et sec, à l'abri de la poussière, des rayons du soleil, de la chaleur, du froid extrême, de l'humidité excessive, des produits chimiques ou des parasites.
- Évitez de les empiler, ils pourraient se déformer.
- Pendant les pauses ou les repas, ne laissez pas les appareils de protection respiratoire dans un lieu contaminé, dans un coffre à outils ou dans une case contenant les vêtements contaminés.



R. NON.
Les deux ne fonctionnent
que s'ils sont branchés.

Q. Y a-t-il une différence entre
une cagoule à adduction d'air
et un grille-pain ?

